

Aufbau des Kassensystems

Um in das Kassensystem zu gelangen, gehen Sie bitte auf folgende App:



In der obersten schwarzen Leiste finden Sie von rechts nach links folgende Optionen:



Hier können Sie den Kassenabschluss machen und das System schließen.



Hier können Sie in den Chatter gehen und direkt Nachrichten schreiben oder lesen. Siehe

Chatter



Hier sehen Sie die den Verbindungsstatus.



Hier finden Sie den jeweils eingeloggtten Mitarbeiter.



Hier können Sie Produkte suchen, in dem Sie den Produktnamen eingeben und auf das danebenstehende Symbol klicken 

Über die Lupe  können Sie eine erweiterte Suche (Inhaltsstoffe, Teilbarkeit, Anbieter, Packungsgröße etc.) starten.

Klicken Sie neben Ihrer Suchoption auf das "="Zeichen"



können Sie folgendes einstellen

- =
- !=
- >
- <
- >=
- <=

Beispiel Packungsgröße

= Gleichheitszeichen - Sie suchen die gleiche Packungsgröße

!= Ungleichheitszeichen - Sie suchen eine andere Packungsgröße

< Kleiner als Zeichen - Sie suchen eine kleinere Packungsgröße

> Größer als Zeichen - Sie suchen eine größere Packungsgröße

>= Größer oder Gleich Zeichen - Sie suchen eine größere oder gleiche Packungsgröße

<= Kleiner oder Gleich Zeichen - Sie suchen eine kleinere oder gleiche Packungsgröße

GRZ PKV **BAR** RZO RZM SSB

Hier finden Sie die verschiedenen Rezepttypen. Siehe [Übersicht der Rezepttypen](#)

4 Aufträge

Hier finden Sie alle offenen/ geparkten Aufträge. Möchten Sie einen Auftrag weiter bearbeiten, klicken Sie dafür bitte auf diesen Button. Sie gelangen nun zu einer Auftragsauflistung, in diesem Beispiel sind dies 4 offene Aufträge. Klicken Sie nun auf Ihren gewünschten Auftrag, wird dieser in den Kassenvorgang geholt.

Neuer Auftrag

Möchten Sie einen neuen Kassenauftrag erstellen, können Sie dies tun, in dem Sie ihren alten Auftrag im Kassenvorgang abschließen oder durch klicken auf den Button **Aufträge** können Sie einen **Neuer Auftrag** beginnen.


 Aufträge suchen ..

Über den Button **Aufträge** können Sie rechts in der Suchleiste  Aufträge suchen .. Rechts mit dem Pfeil nach unten können Sie verschiedene Suchkriterien einstellen.

Alle aktiven Aufträge ▼

- Alle aktiven Aufträge
- St Laufend
- La Zahlung
- Kassenbon
- Bezahlt

Über **«Zurück»** gelangen Sie wieder in Ihren Verkaufsvorgang.

 **Ein-/Auszahlung**

Hier können Sie Ein-/ Auszahlungen tätigen. Klicken Sie dafür bitte auf dieses Zeichen, geben Sie Ihre Summe ein und klicken Sie auf bestätigen.



Über das App Zeichen können Sie sich in einem neuen Tab eine weitere Ginkgo App öffnen.

Darunter finden Sie in der grauen Leiste folgende Optionen:

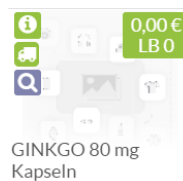


Hier können Sie Ihren Artikelstamm in eine Leistenansicht ändern.

GINKGO 100 mg Extrakt Kapseln 90 St



Hier können Sie Ihren Artikelstamm in eine Kachelansicht ändern.

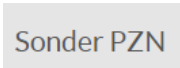




Hier finden Sie alle Artikel, die Ihr Kunde bei Ihnen gekauft hat -Historie



Hier finden Sie Ihre gespeicherten Rezepturen zum abrechnen. Durch klicken auf die jeweilige Rezeptur gelangt diese in den Verkaufsvorgang.



Hier finden Sie alle benötigten Sonder PZN.



Wenn Sie in der Rezepturauswahl sind und Sie jetzt wieder den Artikelstamm aufgelistet haben möchten, gehen Sie bitte auf dieses Zeichen.

Unter der grauen Leiste finden Sie den Artikelstamm.

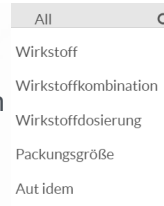
Sie finden hier folgende Produktinformationen.

Produktname	Zahl	Einheit	Einstufung	Teilbarkeit	Interne Referenz	Listenpreis	Standart Preis	Produktkategorie
-------------	------	---------	------------	-------------	------------------	-------------	----------------	------------------

Rechts am Ende der Produktleisten finden Sie folgende Optionen:



Durch klicken auf die Lupe öffnen sich weitere Filterfunktionen



Gehen Sie z.B. auf Wirkstoff, werden

Ihnen wirkstoffgleiche Produkte angezeigt.



Hier können Sie sich Produktinformationen wie UVP, Einkaufspreis, medizinische Daten usw. aufrufen. Gehen Sie nun auf das Buch  oben rechts, gelangen Sie in die erweiterte Produktinformation, wo Sie auch die Anwendungsinformationen finden.



Hier wird Ihnen die lieferfähige Menge angezeigt, die Ihr Großhandel liefern kann.



Hier bekommen sich Informationen, um wieviel Uhr Ihr Artikel geliefert wird

Lieferzeit

2023-12-19T12:33:00

19.12.23 um 12.33Uhr und ob

die Lieferung: Normal/ Verbund/ Nachlieferung oder nicht lieferbar ist.